



CONHEÇA

SEUS DIREITOS



POR FAVOR OBSERVE:

Alguns dos recursos vinculados neste guia podem estar disponíveis apenas em espanhol. Pedimos desculpas por qualquer inconveniente.

Estamos aqui para apoiá-lo! Por favor, não hesite em nos contatar.



(WhatsApp) (972) 885-8251



Facebook.com/Info.ImportaMi

www.importami.org

info.importami@rescue.org





CONHEÇA

SEUS DIREITOS



Neste documento explicamos as coisas mais importantes que você precisa saber **sobre o tribunal de imigração e o seu caso nos Estados Unidos (EUA)**.

Você pode clicar em cada título para ver mais informações:

1.



Quem somos

2.



Documentos importantes que você precisa

3.



Como verificar o seu **comparecimento no tribunal de**

4.



O que fazer se você se **mudar**

5.



Como encontrar um **advogado**

6.



Caminhos para **ajuda jurídica**

7.



O que fazer se você quiser **voltar para o seu país**

8.



O dia de seu comparecimento **no Tribunal**

9.



O que é uma **Ordem de deportação**

10.



Plano de **Segurança**

11.



Qué hacer si te encuentras en **peligro**

12.



A **Orientação Legal** para patrocinadores

As informações contidas neste documento são apenas para uso educacional. **Não é uma assessoria jurídica.** Se tiver dúvidas jurídicas específicas, fale com um advogado sobre o seu caso



Clique na **lâmpada** para ver mais informações



Clique na **bola de futebol** para assistir a um vídeo.

1. QUEM SOMOS



Somos a ImportaMi, uma plataforma digital do International Rescue Committee, IRC, que ajuda crianças desacompanhadas nos Estados Unidos para que tenham acesso a serviços jurídicos e recursos locais.

O IRC também faz parte da rede Vera, que consiste em um grupo de organizações de direitos dos imigrantes que prestam serviços jurídicos gratuitos a jovens como você.

2. DOCUMENTOS IMPORTANTES QUE VOCÊ PRECISA

Verificação de saída "Verificação de liberação" (VOR)

Dentro do pacote que você recebeu no albergue ou de seu assistente social, deve haver um documento chamado "**Verificação de liberação**" (ou VOR em inglês). Este documento:



é uma **forma de identificação** e tem sua foto no lado esquerdo




diz que você pode sair do albergue, morar com seu patrocinador e **acompanhar seu processo de migração**



Ele **NÃO** lhe dá permissão para viver ou trabalhar legalmente nos EUA e não lhe dá status legal



Clique para ver um exemplo de VOR



Aviso de comparecimento "Aviso de comparecimento" (NTA)

O Aviso de comparecimento (chamado "**Notice to Appear**" ou NTA) é um documento preparado pelo Departamento de Segurança Interna (ou DHS) que diz:



as razões pelas quais o governo tem para tentar deportar você



you precisa ir ao tribunal de imigração (diante de um juiz) para tentar permanecer nos EUA




seu número A, um número de 8 ou 9 dígitos que eles fornecem quando você chega aos EUA para identificá-lo durante seu processo de imigração, e




a próxima hora, data de seu comparecimento e endereço do tribunal - isso às vezes pode mudar



Clique para ver um exemplo de NTA.



O que é um NTA?



Se não recebeu seu NTA ao sair do albergue ou posteriormente pelo correio, você pode ligar para seu assistente social ou para o albergue para solicitar uma cópia.

3. COMO VERIFICAR O SEU COMPARECIMENTO NO TRIBUNAL DE IMIGRAÇÃO

Só porque você saiu do albergue, **isso NÃO significa que você tem permissão para viver e trabalhar** nos Estados Unidos legalmente. Seu caso seguirá um processo legal no tribunal de imigração através do qual você poderá solicitar autorização para permanecer nos EUA. Esta autorização é conhecida como status jurídico. Normalmente, o seu NTA tem a data, a hora e o endereço do tribunal onde deve dirigir-se e apresentar o seu caso perante o **juiz para permanecer nos EUA**.

Se não recebeu seu NTA (ou se o seu NTA não incluir esta informação:


Você pode verificar quando é o seu comparecimento e o local do tribunal e há 2 opções:

 Ligar para a linha automatizada EOIRB (**1-800-898-7180**)

 Visitar o site do EOIR (<https://acis.eoir.justice.gov/es>)

Você pode ver as instruções sobre como fazer isso aqui.

É muito importante que você analise **uma vez por semana** se tem uma audiência no tribunal de imigração. Não se preocupe se o seu caso ainda não apareceu, às vezes leva vários meses.

 **Lembre-se:** Você tem que ir a **TODAS** as suas audiências. Se não comparecer a uma audiência, o juiz de imigração poderá ordenar sua deportação, o que significa que **você terá que retornar ao seu país**.

Para saber mais sobre o processo judicial de imigração, você pode assistir a estes vídeos:



Como verificar o status do seu caso


CÓMO REVISAR EL ESTATUS DE TU CASO EN LA CORTE DE INMIGRACIÓN

POR TELÉFONO:	EN LÍNEA:
PASO 1: Llama al: 1-800-898-7180	PASO 1: acis.eoir.justice.gov/es/
PASO 2: Marca 2 para español Marca 1 dos veces más para salir los anuncios	PASO 2: Pon tu Número A □□□□□□□□
PASO 3: Marca tu Número A	PASO 3: Haz clic en Enviar
PASO 4: Marca 1 para confirmar tu Número A	
PASO 5: Marca 1 para confirmar tu nombre	


QUIERO SABER...

- ¿Cuándo tengo mi audiencia en la corte? → **MARCA 1**
¿Dónde está localizado la corte? → **MARCA 2**
¡No te preocupes si todavía no aparece tu caso, a veces toma tiempo.
- ¿Cuántos días han pasado desde que mande mi aplicación de asilo (reloj de asilo)? → **MARCA 2**
- ¿Qué decisión tomó el juez en mi caso? → **MARCA 3**

ESTAMOS AQUÍ PARA AYUDARTE 



¿O que é uma audiência preliminar?



4:07

O Processo do Tribunal de Imigração



4. O QUE FAZER SE VOCÊ SE MUDAR

Se mudar de residência, **você deve informar o tribunal de imigração e o promotor** (o Departamento de Segurança Interna, ou DHS). Caso contrário, eles não saberão onde você mora e você poderá não receber documentos importantes pelo correio, como a notificação do próximo comparecimento no tribunal. **Então você pode perder sua audiência.**

Mudança de endereço ("Change of Address"):

A "mudança de endereço" é chamada de "**Change of Address**" (ou COA em inglês - também conhecido como formulário **EOIR-33**). Este formulário notifica o tribunal e o procurador de que você tem um novo endereço.

Mudança de local do tribunal ("Change of Venue"):

Se você se mudar e houver um tribunal de imigração mais próximo, **deve pedir ao tribunal que transfira o seu caso para o tribunal mais próximo de você.** Você pode fazer isso preenchendo o formulário "Mudança de Local do Tribunal" (ou Jurisdição), chamado "Change of Venue" (ou COV)

Se você se mudou, mas o seu tribunal de imigração atual ainda é o mais próximo de você, não é preciso apresentar uma petição para solicitar que o seu tribunal seja transferido



Como preencher o formulário de mudança de endereço e solicitar uma mudança de local do tribunal



Guia:

Como alterar seu endereço junto ao tribunal e aos procuradores do governo

★ **Recomendamos que você fale com um advogado ou organização para ajudá-lo a preencher esses formulários.** Se precisar de ajuda para encontrar um advogado ou organização, entre em contato conosco!

5. COMO ENCONTRAR UM ADVOGADO

Embora não seja necessário ter um advogado para ir ao tribunal, ter um é uma boa ideia porque **ajuda você a apresentar seu caso de uma maneira melhor.**

É muito importante que você procure um advogado o mais rápido possível, pois **pode levar meses para encontrar um em determinados lugares.**



O que significa ser representado por um advogado?



★ **Lembre-se:** Apenas **advogados e representantes credenciados** podem ajudar você legalmente em seu caso de imigração. Você deve comparecer ao tribunal, mesmo que ainda não tenha advogado.



Guia: Como escolher um advogado de imigração

TENHA CUIDADO COM NOTÁRIOS

Um **notário NÃO É UM ADVOGADO** nos Estados Unidos e **não pode te ajudar** legalmente com seu caso de imigração. Se alguém lhe disser que é um notário (ou “notário público”) que pode lhe oferecer ajuda ou aconselhamento jurídico, você **NÃO** deve confiar ou trabalhar com essa pessoa.

Trabalhar com um notário ou outras pessoas não autorizadas para fornecer aconselhamento jurídico **pode prejudicar suas chances de obter status legal nos EUA.**



Proteja-se contra golpes de imigração



Permissão de trabalho:

Nem todo mundo pode trabalhar legalmente nos EUA – para fazer isso, você deve ter uma **permissão de trabalho** (também conhecida como **Documento de Autorização de Trabalho, ou EAD**).

É contra a lei trabalhar nos EUA sem permissão e isso pode afetar o seu caso. Um advogado pode explicar suas opções e verificar se você se qualifica para uma permissão de trabalho. Mesmo que você não tenha status migratório, você tem direitos como trabalhador e existem grupos que podem ajudá-lo.



6. FORMAS DE AJUDA JURÍDICA

Existem várias formas de ajuda jurídica (motivos pelos quais você poderia permanecer nos EUA) que você deve saber. Aqui estão algumas das formas mais comuns. É importante que você fale com um advogado para ver quais opções legais são melhores para o seu caso específico.

Asilo:

se você tem medo de retornar ao seu país porque **alguém lhe**

causou danos, ou por medo de que **alguém lhe faça mal** por um motivo específico (por exemplo, a sua nacionalidade, raça, religião, opinião política ou grupo social específico).



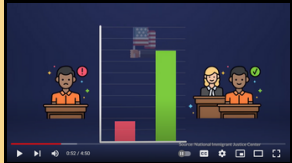
Asilo: Seu caso está em suas mãos



Status especial para jovens imigrantes (SUS):



O Visto Juvenil (SUS)



se um ou ambos os seus pais **abandonaram você, pararam de cuidar de você ou prejudicaram você**, você pode ser elegível. Se nunca conheceu seus pais, você também poderia se qualificar.

Visto T:

Se alguém **forçou você a trabalhar ou fazer coisas** que não queria fazer nos EUA. (esses atos podem ser relacionados ao trabalho ou sexuais). Se estiver trabalhando nos EUA, existem leis trabalhistas para jovens que protegem os seus direitos como trabalhador. Dependendo do seu caso, você poderá obter proteções legais, mas **você deve falar com um advogado!**

¿O que é tráfico de pessoas?

10 sinais de que seu empregador está explorando você

★ **Lembre-se:** Ninguém pode forçá-lo a trabalhar se você não quiser. Se estiver nesta situação, pode ligar para a Linha Direta Nacional Antitráfico de Pessoas em **1-888-373-7888** ou envie uma mensagem com a palavra **"HELP" para 233733**.

Saiba mais sobre o processo OSHA

Em certos casos, você pode receber uma certificação da Administração de Segurança e Administração de Saúde e Segurança Ocupacional (OSHA) e você pode se qualificar para um visto especial

Visto U:

se você sofrer **um dano ou crime após** vir para os EUA, você deve denunciar e cooperar com a polícia na investigação.


Petições Familiares:

se tem um familiar próximo que **já tem status legal** nos EUA.

7. O QUE FAZER SE QUISER VOLTAR AO SEU PAÍS

Se decidir retornar ao seu país, deverá falar com um advogado para solicitar uma **Saída voluntária**. Se o juiz aprovar sua saída voluntária, **você deve sair dos EUA na data que o juiz indicar**. É uma decisão séria com consequências muito graves se mudar de ideia e decidir mais tarde não sair do país

(já que **não poderia voltar para os EUA entre 5 e 10 anos** e poderia ser muito difícil obter status legal nos EUA no futuro).



Guia:
Como obter saída voluntária

8. O DIA DE SEU COMPARECIMENTO NO TRIBUNAL

Você deve comparecer ao tribunal, quer tenha um advogado ou não.

O processo de procura de um advogado leva tempo. Se quando chegar a data da audiência você ainda não encontrou alguém para representá-lo perante o juiz, vá ao tribunal de qualquer maneira e diga ao juiz estas três coisas

1. Que é **menor de idade** (se você ainda tiver menos de 18 anos)
2. Que **está procurando um advogado**
3. Que **precisa de mais tempo** para encontrar um advogado

É provável que o juiz lhe dê mais tempo dada a sua situação e o convoque novamente após alguns meses.



O que devo fazer se o juiz NÃO me der mais tempo?

- Se o juiz não lhe der mais tempo para encontrar um advogado, **você tem o direito de explicar ao juiz por que deseja permanecer no país**. Para isso, você pode conversar com ele sobre (1) como era sua vida antes de vir para os EUA, (2) por que você decidiu vir, (3) por que você não quer ou tem medo de retornar ao seu país de origem, (4) o que poderia acontecer com você se você retornasse, ou (5) como você se sentiria se isso acontecesse.
- Se tiver medo de regressar ao seu país de origem, deverá explicar ao juiz o porquê e fornecer exemplos específicos.
- **Lembre-se de que haverá um intérprete no tribunal que traduzirá o que você disser para o inglês para que o juiz possa entendê-lo.**

9. O QUE É UMA ORDEM DE DEPORTAÇÃO

A **Ordem de Deportação** é um documento onde o juiz inicia o processo de expulsão dos EUA. Se receber uma ordem final, isso significa que:



NÃO PODE ficar nos EUA legalmente,



o governo dos EUA decidiu **mandá-lo de volta para o seu país**,



não pode voltar para os Estados Unidos **nos próximos 5 a 10 anos**,



se retornar ilegalmente aos Estados Unidos após ser deportado, isso será considerado um **crime**, e



se um dos membros da sua família se tornar cidadão dos Estados Unidos e apresentar uma petição para que você retorne legalmente, **você não será capaz de fazer isso antes de 3 a 10 anos**.

★ Se receber uma ordem por não comparecer ao tribunal - nem tudo está perdido! Você poderá apelar e tentar reabrir seu caso. Você deve fazer isso antes de receber uma ordem final. **Você precisa falar com um advogado o mais rápido possível para ver quais opções você tem.**

10. PLANO DE SEGURANÇA



Eduque todos em sua casa sobre seus direitos.



Mantenha seu **número A em um local seguro**.



Memorize o nome/número de um advogado de imigração de confiança



Sempre carregue uma cópia do Formulário de Verificação de Liberação de ORR e mostre-o se um agente solicitar identificação.

✗ **NUNCA:**

- porte documentos falsos, pertencentes a outra pessoa ou documentos do seu país de origem,
- minta para um oficial de imigração, nem
- assine qualquer coisa sem primeiro falar com um advogado e entender o que você está assinando.

**Guías de
ayuda para ti
y tu familia**



Lembre-se que você tem **direito a ser tratado com respeito e a uma vida livre de violência, abuso e maus-tratos**. Isso significa que NINGUÉM deve te machucar, insultar, forçar você a fazer sexo, tocar em você sem sua permissão, fazer comentários sexuais ou mostrar fotos com imagens sexuais. Se isso acontecer ou se você tiver uma emergência, ligue para o 911. Você também pode ligar para o seu advogado.

O que devo fazer se um policial me parar na rua ou bater na minha porta?

Se um agente de imigração ou policial o parar na rua ou em um local público, lembre-se que **(1) você tem o direito de permanecer em silêncio**. Você NÃO é obrigado a responder às perguntas do agente ou fornecer informações; **(2) você tem o direito de falar com um advogado** antes de falar com o agente de imigração.

- Se um agente de imigração bater à sua porta, você **NÃO** precisa deixá-lo entrar, a menos que lhe mostrem um mandado de busca ou prisão assinado por um juiz.

11. O QUE FAZER SE VOCÊ ESTIVER EM PERIGO



Se tiver uma emergência onde sua vida está em perigo, ligue para o 911 para que as autoridades possam ajudá-lo imediatamente.



Se precisar de ajuda **médica** você pode ligar para o 911 para solicitar uma **ambulância**



Se houver **fogo** ou um **desastre natural**, você pode pedir ajuda aos **bombeiros** ou à **Cruz Vermelha**.



Se estiver em **crise** e precisar falar com alguém, há **linhas diretas** que pode usar para conversar com conselheiros por telefone, mensagem de texto ou bate-papo na web



Lista de linhas diretas de crise

12. ORIENTAÇÃO LEGAL PARA PATROCINADORES (LOPC)

Se o seu patrocinador tiver dúvidas, o **Orientação Legal para Patrocinadores de Crianças Estrangeiras Desacompanhadas (LOPC)** oferece informações jurídicas gratuitas sobre:




o processo do tribunal de imigração,



como obter serviços sociais e representação legal gratuita,



como proteger menores contra o abuso, a exploração e o tráfico de seres humanos.



Clique aqui para mais informações sobre esta orientação

DÚVIDAS?

CONTATE-NOS!

ImportaMi



(972) 885-8251 (WhatsApp)



facebook.com/Info.ImportaMi



www.importami.org



info.importami@rescue.org